
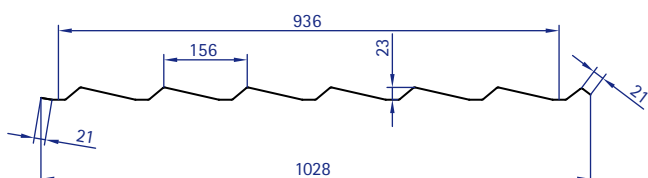


# PLAQUES RENOLIT ONDEX I.T.E.

*Isolation Thermique par l'Extérieur*

## Schéma du profil ITE













## Les caractéristiques

Largeur utile :	924 mm
Longueur :	1 à 12 m
Poids :	2.9 kg/m <sup>2</sup>
Épaisseur :	1.8 mm
Classement au feu :	M1, B s1 d0
Résilience en traction :	1500 kj/m <sup>2</sup>

## Les avantages

- Garantie
- Longueur à la demande
- 100 % recyclable
- Légèreté
- Classement au feu M1, B s1 d0
- Résistance aux chocs
- Mise en œuvre rapide
- Fixation simple et discrète

## Le nuancier\*

Beige RAL 1000		Gris RAL 7004	
Sable RAL 1002		Gris pierre RAL 7030	
Ivoire RAL 1015		Gris taupe RAL 7044	
Bleu pastel RAL 5024		Gris clair RAL 9002	
Vert foncé RAL 6005		Blanc RAL 9003	
Vert clair RAL 6021		Gris aluminium RAL 9006	

\* Autre coloris possibles sur demande